

GRÖSSENINFO FÜR POLOSHIRTS

www.stickerei-stoiber.de

DAMEN

	XS	S	M	L	XL	XXL	XXXL
B - BREITE	42	45	48	51	55	59	63
L - LÄNGE	62	63	64	65	67	69	71

HERREN

	XS	S	M	L	XL	XXL	XXXL
B - BREITE	50	53	56	59	63	67	71
L - LÄNGE	68	69	70	71	73	75	77

KINDER

	92	104	116	128	140	152	164
B - BREITE	31	32	33	35	37	41	45
L - LÄNGE	35	39	43	47	51	55	59

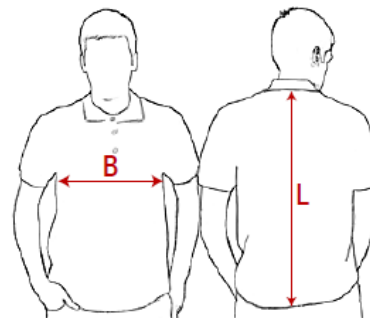
SO FUNKTIONIERT ES

B-BREITE:

Das Polo Shirt einfach flach auf den Tisch hinlegen. Bitte darauf achten, dass hinten keine Falten entstehen. Dann ca. 3cm unter dem Arm von links nach rechts abmessen.

L-LÄNGE:

Das Polo Shirt einfach flach auf den Tisch hinlegen. Bitte messen Sie von oben unter dem Kragen bis einschließlich dem Saum, um die korrekte Länge zu ermitteln.



GRÖSSENINFO FÜR TSHIRTS

www.stickerei-stoiber.de

DAMEN

	XS	S	M	L	XL	XXL	XXXL
B - BREITE	39	42	45	48	52	56	60
L - LÄNGE	64	65	66	67	69	71	73

HERREN

	XS	S	M	L	XL	XXL	XXXL
B - BREITE	48	51	54	57	61	65	69
L - LÄNGE	70	71	72	73	75	77	79

KINDER

	92	104	116	128	140	152	164
B - BREITE	30	31	32	34	36	40	44
L - LÄNGE	33	37	41	45	49	53	57

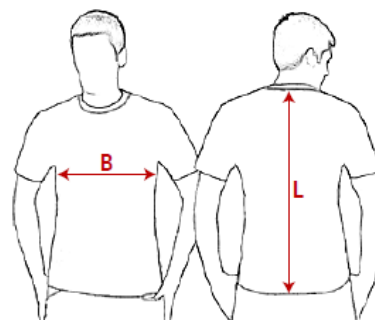
SO FUNKTIONIERT ES

B-BREITE:

Das T Shirt einfach flach auf den Tisch hinlegen. Bitte darauf achten, dass hinten keine Falten entstehen. Dann ca. 3cm unter dem Arm von links nach rechts abmessen.

L-LÄNGE:

Das T Shirt einfach flach auf den Tisch hinlegen. Bitte messen Sie von oben unter dem Kragen bis einschließlich dem Saum, um die korrekte Länge zu ermitteln.



GRÖSSENINFO FÜR FLEECEJACKEN

www.stickerei-stoiber.de

DAMEN

	XS	S	M	L	XL	XXL	XXXL
B - BREITE	42	45	48	51	55	59	63
L - LÄNGE	63	64	65	66	68	70	72

HERREN

	XS	S	M	L	XL	XXL	XXXL
B - BREITE	52	55	58	61	65	69	73
L - LÄNGE	70	71	72	73	75	77	79

KINDER

	92	104	116	128	140	152	164
B - BREITE	33,5	34,5	35,5	37,5	39,5	43,5	47,5
L - LÄNGE	38	42	46	50	54	58	62

SO FUNKTIONIERT ES

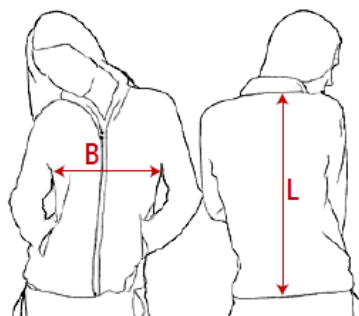
B-BREITE:

Die Fleece Jacke einfach flach auf den Tisch hinlegen. Bitte darauf achten, dass hinten keine Falten entstehen. Dann ca.

3cm unter dem Arm von links nach rechts abmessen.

L-LÄNGE:

Die Fleece Jacke einfach flach auf den Tisch hinlegen. Bitte messen Sie von oben unter dem Kragen bis einschließlich dem Saum, um die korrekte Länge zu ermitteln.



GRÖSSENINFO FÜR SOFTSHELLJACKEN

www.stickerei-stoiber.de

DAMEN

	XS	S	M	L	XL	XXL	XXXL
B - BREITE	47	50	53	56	60	64	68
L - LÄNGE	65	66	67	68	70	72	74

HERREN

	XS	S	M	L	XL	XXL	XXXL
B - BREITE	52	55	58	61	65	69	73
L - LÄNGE	74	75	76	77	79	81	83

KINDER

	92	104	116	128	140	152	164
B - BREITE	34,5	35,5	36,5	38,5	40,5	44,5	48,5
L - LÄNGE	42	46	50	54	58	62	66

SO FUNKTIONIERT ES

B-BRUSTUMFANG:

Die Softshell Jacke einfach flach auf den Tisch hinlegen. Bitte darauf achten, dass hinten keine Falten entstehen. Dann ca.

3cm unter dem Arm von links nach rechts abmessen.

L-LÄNGE RÜCKSEITE:

Die Softshell Jacke einfach flach auf den Tisch hinlegen. Bitte messen Sie von oben unter dem Kragen bis einschließlich dem Saum, um die korrekte Länge zu ermitteln.

